



# Ventiladores de Techo 2015

**ESTEVEZ®**

**CASABLANCA®**  
FAN COMPANY

*Hunter*



## ¿CÓMO ELEGIR SU VENTILADOR DE TECHO?

### 1. Determine las dimensiones de la habitación

Tamaño	Dimensiones	Tamaño de ventilador recomendado
Pequeña	3.04 m x 3.04 m	30 pg (76 cm) - 48 pg (122 cm)
Mediana	6.09 m x 6.09 m	50 pg (127 cm) - 52 pg (132 cm)
Grande	más de 6.09 m x 6.09 m	56 pg (142 cm) o mayor

### 2. Elija un estilo

Del contemporáneo y casual a lo vanguardista, Hunter tiene el ventilador correcto para expresar su personalidad y la de su hogar.

### 3. Escoja el tipo de base de montaje del ventilador según la altura del techo

Techo Bajo - Low Profile, unido al techo. Techo Estándar o Angulado - Sistema de montaje de tres posiciones. Techo Alto - Agregue una varilla de extensión para techos altos.

### 4. Elija el luminario correcto



Tazón



Globo



Tulipán

### 5. ¿Cómo desea controlar su ventilador?



Control de Pared



Control Remoto



Control de Cadena

## ¿POR QUÉ HUNTER?

**1. Artesanía.** Es lo que diferencia a Hunter del resto. Está en el corazón de todo lo que ponemos en nuestros productos - mejores motores, mejores materiales y mejores diseños innovadores. **2. Fácil instalación.** La operación manos libres de Hunter hace la instalación más fácil que nunca. Nuestro sistema triangular de suspensión de esfera patentado reduce el torque para una máxima estabilidad y desempeño incomparable. **3. Mejor control.** Los controles universales de Hunter llegan con características innovadoras: sincronización automática, eliminación de interferencias, y un mayor rango de alcance (hasta 7 metros). **4. Ahorro sin sacrificio.** Usted puede reducir significativamente el consumo personal de energía sin sacrificar confort usando ventiladores de techo al mismo tiempo que su termostato. **5. Garantía de por vida.** Nuestra garantía de por vida en el motor está respaldada por la única compañía que ha estado en el mercado por más de 125 años. Es una garantía en la que usted puede confiar. **6. Silencioso de por vida.** Exclusiva tecnología de motor Hunter y sistema de suspensión que asegura un susurro silencioso y libre de bamboleo de por vida. **7. Motor poderoso WhisperWind®.** Los motores Hunter ofrecen un movimiento con desempeño silencioso. Usted conseguirá la frescura deseada, sin el molesto ruido. **8. Sistema que repele la acumulación de polvo.** Cada aspa tiene recubrimiento especial patentado Dust™ Armor, nanotecnología que repele hasta un 58% de la formación de polvo en la superficie.

Casablanca	Zudio, Bullet: <b>pág. 4</b> ; Stealth: <b>pág. 5</b> ; Trident: <b>pág. 6</b> ; Malibu Star: <b>pág. 7</b> ; Tercera, Riello: <b>pág. 8</b> ; Isotope: <b>pág. 9</b> ; Four Seasons: <b>pág. 10</b>	
Novedades	Arvada: <b>pág. 11</b> ; HFC-72: <b>pág. 12</b> ; Fanaway: <b>pág. 13</b> ; Morelli, Acadia: <b>pág. 14</b> ; Altadena, Windemere: <b>pág. 15</b> ; Maribel <b>pág. 16</b> ; Key Biscayne, Grand Cayman: <b>pág. 17</b> ; Domino, Sonic: <b>pág. 18</b>	
Contemporáneo	Contempo, Palermo: <b>pág. 19</b> ; Valhalla, Scandinavia: <b>pág. 20</b> ; Zoë, West End: <b>pág. 21</b> ; Lugano: <b>pág. 22</b> ; Eurus, Horizonte, Do Carmo: <b>pág. 23</b> ; Lite Industrie, Industrie: <b>pág. 24</b> ; Urbano, Ventura: <b>pág. 25</b> ; Alden, Pacífica: <b>pág. 26</b> ; Piedmont, Retro: <b>pág. 27</b> ; Merced, Carmen: <b>pág. 28</b>	
Ecléctico	Original: <b>pág. 29</b> ; Grand Vista, Grand Lodge: <b>pág. 30</b> ; Grant Park, Paxton: <b>pág. 31</b> ; Vancouver, Westcott: <b>pág. 32</b>	
Casual	Highbury, Stanford: <b>pág. 33</b> ; Architect Plus: <b>pág. 34</b> ; Architect, Bayport: <b>pág. 35</b> ; Astoria, Low Profile: <b>pág. 36</b>	
Tropical	Mozambique, Caribbean Breeze: <b>pág. 37</b> ; West Indies II: <b>pág. 38</b>	
Exteriores	Oasis Patio Fan: <b>pág. 39</b> ; Bayview Oasis: <b>pág. 40</b> ; Seascape Gallery, Gulf Winds: <b>pág. 41</b> ; Mariner, Sea Air: <b>pág. 42</b> ; Outdoor Elements, Five Minute: <b>pág. 43</b> ; Cabo Frio: <b>pág. 44</b> ; Bridgeport: <b>pág. 45</b>	
Infantil	Baseball, Discovery, Fantasy Flyer: <b>pág. 46</b> ; Dreamland, Anabelle: <b>pág. 47</b>	
Revolutions by Hunter	Solaris: <b>pág. 48</b> ; Debonaire, Contessa: <b>pág. 49</b> ; Sprite, Piccolo: <b>pág. 50</b> ; Industrial Series: <b>pág. 51</b>	
Accesorios	Controles para ventilador de techo: <b>pág. 52</b> ; Luminarios para ventilador de techo: <b>pág. 53</b> ; Varillas de extensión para ventilador de techo: <b>pág. 54</b> ; Índice por código: <b>pág. 55</b>	

**ESTEVEZ**

**59109**

56 pg Níquel Cepillado con 5 Aspas  
Reversibles Nogal / Nogal Quemado  
Cristal Transparente Escarchado



## ZUDIO


- Motor Direct Drive™
- Las aspas giran alrededor del cuerpo del ventilador
- Recubrimiento Dust Armor™ que repele la acumulación de polvo
- Luminario integrado LED
- Garantía de por vida en el motor
- Control de pared

Flujo de Aire  
6468 cfm

Revoluciones  
por Minuto  
185 rpm

Eficiencia  
Flujo de Aire  
76 cfm/W

NEW



**59110**

56 pg Blanco Nieve con 5 Aspas  
Blanco Nieve, Cristal Trasparente  
Escarchado

## BULLET

- Motor Direct Drive™
- Incluye cubierta de varilla de extensión (para usar en al menos 2.74 m de altura)
- Requiere soporte de suspensión adicional (incluido)
- Incluye varillas de extensión de 2.5" y 12"
- Luminario halógeno integrado (lámpara incluida)
- Garantía de por vida en el motor
- Control de pared

Flujo de Aire  
6487 cfm

Revoluciones  
por Minuto  
171 rpm

Eficiencia  
Flujo de Aire  
76,7 cfm/W



**59068**

54 pg Níquel Cepillado con 4 Aspas  
Reversibles Nogal / Nogal Quemado



**59070**

54 pg Blanco Nieve con 4 Aspas  
Blanco Nieve



**59069**

54 pg Cocoa Cepillado con 4 Aspas  
Reversibles Nogal / Nogal Quemado

NOTA: La fotografía del control pudiera variar respecto al producto

## 59092

54 pg Óxido Industrial con 5 Aspas  
Madera de Río, Cristal Blanco

## STEALTH

- Luminario integrado LED
- Sistema de Montaje de Dos Posiciones
- Recubrimiento Dust Armor™ que repele la acumulación de polvo
- Control de pared

Flujo de Aire  
6565 cfm

Revoluciones  
por Minuto  
184 rpm

Eficiencia  
Flujo de Aire  
73 cfm/W



## 59090

54 pg Níquel Cepillado con 5 Aspas  
Nogal Oscuro, Cristal Blanco

## 59091

54 pg Blanco Nieve con 5 Aspas  
Blanco Nieve Brillante, Cristal Blanco

## 59093

54 pg Acero Envejecido con 5 Aspas  
Madera Gris Lavada, Cristal Blanco

## 59094

54 pg Níquel Cepillado con 5 Aspas  
Platino, Cristal Blanco

NOTA: La fotografía del control pudiera variar respecto al producto





**59081**

54 pg Grafito con 3 Aspas  
Reversibles Nogal / Grafito  
Cristal Blanco

## TRIDENT

- Motor Direct Drive™
- Incluye cubierta para opción sin luz
- Luminario halógeno integrado (Lámpara incluida)
- Recubrimiento Dust Armor™ que repele la acumulación de polvo
- Garantía de por vida en el motor
- Control de pared

Flujo de Aire  
7010 cfm

Revoluciones  
por Minuto  
218 rpm

Eficiencia  
Flujo de Aire  
82 cfm/W



EXCLUSIVE  
included

**59082**

54 pg Blanco Nieve con 3 Aspas  
Blanco Nieve, Cristal Blanco




**59083**

54 pg Níquel Cepillado con 3 Aspas  
Reversibles Espresso / Nogal Ahumado  
Cristal Blanco



NOTA: La fotografía del control pudiera variar respecto al producto



## MALIBU STAR

- Motor XLP-2000™
- Estructura del ventilador compuesta por rueda de cadena de bicicleta
- Aspas de seda y caña de pescar
- Detalles en Cromo
- Varilla de extensión de 31 cm
- Garantía de por vida en el motor
- Control de pared

Flujo de Aire  
5170 cfm


Revoluciones  
por Minuto  
83 rpm

Eficiencia  
Flujo de Aire  
47,4 cfm/W



### 60334 (23B002)

84 pg Blanco Nieve 60334 con 5 Aspas  
Seda Blanca (Aspas no incluidas)



### 60816 (MS2)

Aspas Blancas de Seda Blanca

## EL DISEÑO REFRESCANTE DE MALIBU STAR CAUTIVARÁ LA IMAGINACIÓN DE TODOS

La rueda de bicicleta funciona como el centro, de la que penden las aspas de seda, tensadas por una caña de pescar y resultando en una maravillosa visión náutica. Este extraordinario ventilador 60334 (23B002) se muestra con aspas de seda exclusivas modelo 60816 (MS2) que se venden por separado.

NOTA: La fotografía del control pudiera variar respecto al producto



**59064**

52 pg Níquel Cepillado con 3 Aspas  
Reversibles Espresso / Nogal, Cristal  
Blanco

## TERCERA

- Motor Direct Drive™
- Luminario halógeno integrado (dos lámparas incluidas)
- Recubrimiento Dust Armor™ que repele la acumulación de polvo
- Garantía de por vida en el motor
- Control de pared

Flujo de Aire  
6233 cfm

Revoluciones  
por Minuto  
210 rpm

Eficiencia  
Flujo de Aire  
76,6 cfm/W



**59065**

52 pg Blanco Nieve con 3 Aspas  
Blanco Nieve, Cristal Blanco



**59119**

60 pg Bronce Virgen con 3 Aspas  
Nogal, Cristal Escarchado

## RIELLO

- Motor Direct Drive™
- Luminario integrado LED
- Recubrimiento Dust Armor™ que repele la acumulación de polvo
- Garantía de por vida en el motor
- Control de pared

Flujo de Aire  
6916 cfm

Revoluciones  
por Minuto  
180 rpm

Eficiencia  
Flujo de Aire  
79,32 cfm/W



**59121**

60 pg Blanco Nieve con 3 Aspas  
Blanco Nieve, Cristal Escarchado

NOTA: La fotografía del control pudiera variar respecto al producto





**59023**

52 pg Cocoa Cepillado con 5 Aspas  
Espresso, Cristal Blanco

## ISOTOPE

- Motor Direct Drive™
- Ideal para techos bajos
- Luminario halógeno integrado (lámpara incluida)
- Recubrimiento Dust Armor™ que repele la acumulación de polvo
- Garantía de por vida en el motor
- Control de pared

Flujo de Aire  
3859 cfm

Revoluciones  
por Minuto  
171 rpm

Eficiencia  
Flujo de Aire  
55,9 cfm/W



**59021**

52 pg Blanco Nieve con 5 Aspas  
Blanco Nieve, Cristal Blanco



**59022**

52 pg Níquel Cepillado con 5 Aspas  
Espresso, Cristal Blanco



NOTA: La fotografía del control pudiera variar respecto al producto

## 83U11D

52 pg Blanco Nieve con 5 Aspas  
ABS Blanco para uso exterior

## FOUR SEASONS III OUTSIDER



- Motor Direct Drive™
- Certificado por ETL para uso en zonas húmedas (ETL DAMP)
- Motor resistente a la humedad
- Construcción de acero inoxidable
- Garantía de por vida en el motor
- Control de cadena

Flujo de Aire  
5439 cfm

Revoluciones  
por Minuto  
255 rpm

Eficiencia  
Flujo de Aire  
90.7 cfm/W



## 83U46D

52 pg Hierro Rústico con 5 Aspas  
ABS Hierro Rústico para uso exterior

## FOUR SEASONS III

- Motor Direct Drive™
- Posibilidad de instalación en techo bajo
- Certificado para uso en interiores
- Garantía de por vida en el motor
- Control de cadena

Flujo de Aire  
5114 cfm

Revoluciones  
por Minuto  
168 rpm

Eficiencia  
Flujo de Aire  
75 cfm/W



## 84U2D

52 pg Bronce Brillante con 5 Aspas  
Reversibles Roble Antiguo / Roble  
Blanqueado para uso en interior



## ARVADA

**59035**

52 pg Níquel Cepillado con 4 Aspas  
Chocolate

- Motor WhisperWind®
- Sistema de Montaje de Dos Posiciones
- Recubrimiento Dust Armor™ que repele la acumulación de polvo en las aspas
- Luminario integrado
- Garantía de por vida en el motor
- Control remoto

Flujo de Aire  
5072 cfm

Revoluciones  
por Minuto  
188 rpm

Eficiencia  
Flujo de Aire  
75 cfm/W



## ARVADA LED, UNA GRAN OPCIÓN EN AHORRO DE ENERGÍA

El ventilador Arvada LED está diseñado para lograr un óptimo movimiento de aire. Posee un potente motor Whisperwind® de 3 velocidades y reversa. La lámpara de LED incluida es de 16 W, (equivalente a 100 W de luz incandescente). Cada aspa está cubierta con el sistema de nanotecnología patentado por Hunter Dust Armor™, el cual repele la formación de polvo en un 58%.

NOTA: La fotografía del control pudiera variar respecto al producto



ENSAMBLE OPCIONAL  
DE 3 ASPAS

## HFC-72


- Motor WhisperWind®
- Sistema de Montaje de Dos Posiciones: inclinado y estándar
- Sistema de Ensamble Opcional de 6 o 3 aspas
- Recubrimiento de Dust Armor™ que repele la acumulación de polvo
- Certificado por ETL para uso en zonas húmedas (ETL DAMP)
- Aprobado para su uso en exteriores cubiertos tales como terrazas techadas y patios
- Garantía de por vida en el motor
- Control de pared

Flujo de Aire	Revoluciones por Minuto	Eficiencia Flujo de Aire	
8926 cfm	86 rpm	92 cfm/W	6 aspas
9975 cfm	86 rpm	105 cfm/W	3 aspas




59136

72 pg Negro Mate con 6 Aspas Negro Mate



59134

72 pg Blanco Fresco con 6 Aspas Blanco Fresco



ENSAMBLE OPCIONAL  
DE 3 ASPAS

NOTA: La fotografía del control pudiera variar respecto al producto



**ESTEVEZ®**



**59085**

48 pg Cromo Cepillado con 4 Aspas  
Plásticas Transparentes Retráctiles

## FANAWAY

- Motor WhisperWind®
- Sistema de Montaje de Dos Posiciones: inclinado y estándar
- Aspas retráctiles
- Cuando el ventilador es encendido, las aspas se deslizan hacia fuera por fuerzas centrífugas y descansan dentro del ventilador mientras está apagado
- Luminario integrado de bajo consumo de energía
- Garantía de por vida en el motor
- Control remoto incluido

Flujo de Aire  
4186 cfm

Revoluciones  
por Minuto  
255 rpm

Eficiencia  
Flujo de Aire  
86 cfm/W



Cuando el ventilador  
se encuentra apagado,  
las aspas se ocultan.



Cuando el ventilador  
se encuentra encendido,  
las aspas emergen.



## EL DISEÑO QUE SE HARÁ EVIDENTE. EL VENTILADOR, NO TANTO

Usted nunca ha visto un ventilador como este. Y las aspas retráctiles, tal vez nunca las verá en ningún otro ventilador. Han sido internacionalmente reconocidas las funciones de Fanaway, tanto la del luminario colgante, como la del ventilador. Ambas propiedades proveen un diseño estético para cualquier ambiente.

El encendido del ventilador crea una fuerza centrífuga que permite que las aspas se desplieguen. Apague el ventilador, entonces las aspas se retraerán y ocultarán, la unidad entonces se transforma en un luminario colgante fino y moderno. Para completar la escena, este revolucionario ventilador se caracteriza por estar fabricado en materiales reciclables, iluminar con un bajo consumo de energía y contar con la máxima eficiencia energética.

NOTA: La fotografía del control pudiera variar respecto al producto



**59141**

52 pg Níquel Cepillado con 3 Aspas  
Roble Oscuro

## MORELLI

- Motor WhisperWind®
- Sistema de Montaje Unido al Techo
- Recubrimiento Dust Armor™ que repele la acumulación de polvo en las aspas
- Luminario integrado para lámparas tipo CFL
- Garantía de por vida en el motor
- Control remoto

Flujo de Aire  
5133 cfm

Revoluciones  
por Minuto  
235 rpm

Eficiencia  
Flujo de Aire  
79 cfm/W



## ACADIA

- Motor WhisperWind®
- Sistema de Montaje Installer's Choice® de Tres Posiciones
- Recubrimiento Dust Armor™ que repele la acumulación de polvo en las aspas
- Luminario integrado para lámparas tipo CFL
- Garantía de por vida en el motor
- Control de cadena

Flujo de Aire  
4821 cfm

Revoluciones  
por Minuto  
216 rpm

Eficiencia  
Flujo de Aire  
79 cfm/W



**59171**

46 pg Níquel Cepillado con 4 Aspas  
Reversibles Roble Negro / Roble  
Tostado

NOTA: La fotografía del control pudiera variar respecto al producto

**ESTEVEZ®**



**21873**

56 pg Níquel Cepillado con 5 Aspas  
Reversibles Chocolate / Maple



**21877**

56 pg Blanco con 5 Aspas  
Reversibles Blanco / Maple

## ALTADENA

- Motor WhisperWind®
- Sistema de Montaje Installer's Choice® de Tres Posiciones
- Luminario integrado con dos bases E26
- Garantía de por vida en el motor
- Control remoto

Flujo de Aire  
6615 cfm

Revoluciones  
por Minuto  
183 rpm

Eficiencia  
Flujo de Aire  
84 cfm/W



## WINDEMERE

- Motor WhisperWind®
- Sistema de Montaje Installer's Choice® de Tres Posiciones
- Recubrimiento Dust Armor™ que repele la acumulación de polvo
- Luminario integrado
- Garantía de por vida en el motor
- Control remoto

Flujo de Aire  
6434 cfm

Revoluciones  
por Minuto  
188 rpm

Eficiencia  
Flujo de Aire  
75 cfm/W



**59039**

54 pg Níquel Cepillado con 5 Aspas  
Reversibles Nogal Quemado / Caoba  
Quemado

NOTA: La fotografía del control pudiera variar respecto al producto



**50186**

52 pg Blanco con 5 Aspas  
Moldeadas en ABS Blanco

## MARIBEL



- Motor WhisperWind®
- Sistema de Montaje Installer's Choice® de Tres Posiciones
- Motor fabricado en aluminio y acero inoxidable
- Recubrimiento de Dust Armor™ que repele la acumulación de polvo
- Sistema de Cánope WobbleFree™ (libre de bamboleo)
- Tecnología Anti Vibración (AVT) en el cánope
- Aspas Plásticas Resistentes a los rayos UV
- Certificado por ETL para su uso en exteriores (WET), resistente a la corrosión. Puede exponerse a la salpicadura de agua salina
- Garantía de por vida en el motor
- Control de cadena

Flujo de Aire  
5023 cfm

Revoluciones  
por Minuto  
164 rpm

Eficiencia  
Flujo de Aire  
80 cfm/W



**LUMINARIO LOW PROFILE "MARINER"  
PARA INTEMPERIE 28438.  
(SE ADQUIERE POR SEPARADO)**



**50187**

52 pg Bronce Nuevo con 5 Aspas  
Moldeadas en ABS Nogal



**LUMINARIO LOW PROFILE "MARINER"  
PARA INTEMPERIE 28547.  
(SE ADQUIERE POR SEPARADO)**



**ESTEVEZ®**



## KEY BISCAIYNE



- Motor WhisperWind®
- Sistema de Montaje Installer's Choice® de Tres Posiciones
- Recubrimiento de Dust Armor™ que repele la acumulación de polvo
- Certificado por ETL para uso en zonas húmedas (ETL DAMP)
- Aprobado para su uso en exteriores cubiertos tales como terrazas techadas y patios
- Luminario integrado para 2 lámparas tipo CFL
- Garantía de por vida en el motor
- Control de cadena

Flujo de Aire  
6239 cfm

Revoluciones  
por Minuto  
181 rpm

Eficiencia  
Flujo de Aire  
77 cfm/W



**59135**

52 pg Zinc Intemperizado con 5 Aspas  
Reversibles Pino Gris Quemado /  
Pino Gris

## GRAND CAYMAN



- Motor WhisperWind®
- Sistema de Montaje Installer's Choice® de Tres Posiciones
- Recubrimiento de Dust Armor™ que repele la acumulación de polvo
- Certificado por ETL para uso en zonas húmedas (ETL DAMP)
- Aprobado para su uso en exteriores cubiertos tales como terrazas techadas y patios
- Luminario integrado de uso opcional
- Garantía de por vida en el motor
- Control de cadena

Flujo de Aire  
6100 cfm

Revoluciones  
por Minuto  
169 rpm

Eficiencia  
Flujo de Aire  
76 cfm/W



**54050**

54 pg Ónix de Bengala con 5 Aspas  
Reversibles Hoja de Palma Clara /  
Mimbre Claro





## 59010

52 pg Pewter Antiguo con 5 Aspas  
Reversibles Maple Oscuro / Palo  
de Rosa

## DOMINO

- Motor WhisperWind®
- Sistema de Montaje de Dos Posiciones:  
inclinado y estándar
- Recubrimiento de Dust Armor™ que repele la  
acumulación de polvo
- Luminario integrado superior e inferior
- Garantía de por vida en el motor
- Control de cadena

Flujo de Aire  
4560 cfm

Revoluciones  
por Minuto  
148 rpm

Eficiencia  
Flujo de Aire  
80 cfm/W



## SONIC

- Motor WhisperWind®
- Sistema de Montaje de Dos Posiciones:  
inclinado y estándar
- Recubrimiento de Dust Armor™ que repele la  
acumulación de polvo
- Luminario integrado para lámpara tipo GU24  
CFL
- Garantía de por vida en el motor
- Control remoto

Flujo de Aire  
5820 cfm

Revoluciones  
por Minuto  
143 rpm

Eficiencia  
Flujo de Aire  
84 cfm/W



## 59072

52 pg Níquel Cepillado con 4 Aspas  
Reversibles Negro / Maple



## 59073

52 pg Blanco con 4 Aspas  
Reversibles Blanco / Maple

NOTA: La fotografía del control pudiera variar respecto al producto



## CONTEMPO

- Motor WhisperWind®
- Sistema de Montaje de Dos Posiciones: inclinado y estándar
- Sistema de Cánope HandsFree™ (Manos Libres)
- Recubrimiento de Dust Armor™ que repele la acumulación de polvo
- Luminario integrado de bajo consumo de energía
- Garantía de por vida
- Control remoto

Flujo de Aire  
5066 cfm

Revoluciones  
por Minuto  
178 rpm

Eficiencia  
Flujo de Aire  
76 cfm/W



**25816 (59013)**

52 pg Níquel Cepillado con 5 Aspas  
Reversibles Nogal Oscuro /  
Cerezo Inglés



**25817**

52 pg Ónix con 5 Aspas  
Reversibles Maple Oscuro  
/ Chocolate



**59053 (21618)**

52 pg Bronce Cepillado 5 Aspas  
Reversibles Negro / Nogal

## PALERMO

- Motor WhisperWind®
- Sistema de Montaje Installer's Choice® de Tres Posiciones
- Sistema de Cánope WobbleFree™ (Libre de bamboleo)
- Recubrimiento de Dust Armor™ que repele la acumulación de polvo
- Luminario integrado de bajo consumo de energía (para 59052 y 59053 tipo GU24 CFL)
- Garantía de por vida en el motor
- Control remoto

Flujo de Aire  
5791 cfm

Revoluciones  
por Minuto  
167 rpm

Eficiencia  
Flujo de Aire  
80 cfm/W



**59052**

52 pg Níquel Cepillado 5 Aspas  
Reversibles Cerezo / Maple

NOTA: La fotografía del control pudiera variar respecto al producto

**23591**

56 pg Chocolate con 4 Aspas  
Chocolate, Cristal tipo Lino  
Ambarino

## VALHALLA

- Motor AirMax®
- Sistema de Montaje Dos Posiciones:  
inclinado y estándar
- Sistema de Cánope WobbleFree™ (Libre de  
bamboleo)
- Sistema de Cánope HandsFree™ (Manos  
Libres)
- Luminario integrado de bajo consumo
- Garantía de por vida en el motor
- Control remoto

Flujo de Aire  
4348 cfm

Revoluciones  
por Minuto  
153 rpm

Eficiencia  
Flujo de Aire  
18,74 cfm/W



**23590**

56 pg Haya Clara con 4 Aspas  
Haya Clara, Cristal tipo Lino  
Blanco

## SCANDINAVIA



- Motor AirMax®
- Sistema de Montaje de Dos Posiciones:  
inclinado y estándar
- Sistema de Cánope WobbleFree™ (Libre de  
bamboleo)
- Sistema de Cánope HandsFree™ (Manos  
Libres)
- Luminario integrado
- Garantía de por vida en el motor
- Control de pared

Flujo de Aire  
4348 cfm

Revoluciones  
por Minuto  
153 rpm

Eficiencia  
Flujo de Aire  
18,74 cfm/W



**20591**

56 pg Chocolate con 4 Aspas  
Plásticas Chocolate, Cristal  
tipo Lino Ambarino

NOTA: La fotografía del control pudiera variar respecto al producto. No incluye placa



## 21183

52 pg Bronce Pátina con 4 Aspas  
Plásticas Chocolate, Cristal Ámbar  
Arremolinado tipo Cono



## ZOË

- Motor WhisperWind®
- Sistema de Montaje Installer's Choice® de Tres Posiciones
- Sistema de Cánope WobbleFree™ (Libre de bamboleo)
- Aspas de corte estilo único
- Luminario integrado
- Garantía de por vida en el motor
- Control remoto

Flujo de Aire  
5494 cfm

Revoluciones  
por Minuto  
163 rpm

Eficiencia  
Flujo de Aire  
45,4 cfm/W



## 21185

52 pg Níquel Cepillado con 4 Aspas  
Plásticas Maple, Cristal Ámbar  
tipo Cono



## WEST END

- Motor WhisperWind®
- Sistema de Montaje Installer's Choice® de Tres Posiciones
- Sistema de Cánope HandsFree™ (Manos Libres)
- Luminario integrado
- Garantía de por vida en el motor
- Control remoto

Flujo de Aire  
5494 cfm

Revoluciones  
por Minuto  
163 rpm

Eficiencia  
Flujo de Aire  
45,4 cfm/W



## 21187

52 pg Níquel Cepillado con 4 Aspas  
Plásticas Maple, Cristal Ámbar tipo  
Cilindro



NOTA: La fotografía del control pudiera variar respecto al producto



**28111**

56 pg Níquel Cepillado con 5 Aspas  
Reversibles Maple / Grafito

## LUGANO

- Motor AirMax®
- Sistema de Montaje de Dos Posiciones: inclinado y estándar
- Sistema de Cánope WobbleFree™ (Libre de bamboleo)
- Luminario integrado
- Garantía de por vida en el motor
- Control remoto

Flujo de Aire  
6538 cfm

Revoluciones  
por Minuto  
153 rpm

Eficiencia  
Flujo de Aire  
29,72 cfm/W



**28110**

56 pg Blanco con 5 Aspas  
Blanco



**20498**

56 pg Ónix con 5 Aspas  
Reversibles Nogal Oscuro /  
Nogal



**28112**

56 pg Grafito con 5 Aspas  
Reversibles Maple / Grafito

NOTA: La fotografía del control pudiera variar respecto al producto

## EURUS

- Motor Air Max®
- Sistema de Montaje de Dos Posiciones: inclinado y estándar
- Luminario integrado de bajo consumo de energía
- Cristal Escarchado Blanco tipo Globo
- Garantía de por vida en el motor
- Control Remoto

Flujo de Aire  
6103 cfm

Revoluciones  
por Minuto  
172 rpm

Eficiencia  
Flujo de Aire  
70 cfm/W

**21806 (59054)**

54 pg Níquel Cepillado con 3 Aspas  
Haya Café



**22927**

52 pg Ónix con 3 Aspas  
Plásticas Haya Café



## HORIZONTE

- Motor WhisperWind®
- Sistema de Montaje de Dos Posiciones: inclinado y estándar
- Sistema de Cánope WobbleFree™ (Libre de bamboleo)
- Sistema de Cánope HandsFree™ (Manos Libres)
- Luminario integrado
- Garantía de por vida en el motor
- Control de pared

Flujo de Aire  
5480 cfm

Revoluciones  
por Minuto  
160 rpm

Eficiencia  
Flujo de Aire  
75 cfm/W



## DO CARMO

- Motor WhisperWind®
- Sistema de Cánope HandsFree™ (Manos Libres)
- Luminario integrado
- Garantía de por vida en el motor
- Control de pared

Flujo de Aire  
5480 cfm

Revoluciones  
por Minuto  
160 rpm

Eficiencia  
Flujo de Aire  
75 cfm/W



**21355**

52 pg Níquel Cepillado con 3 Aspas  
Plásticas Haya Café

**21353**

52 pg Blanco con 3 Aspas  
Plásticas Blanco



NOTA: La fotografía del control pudiera variar respecto al producto. No incluye placa

## 20250

52 pg Cromo Cepillado con 3 Aspas  
Reversibles Gris / Teca

### LITE INDUSTRIE

- Motor AirMax®
- Sistema de Montaje Installer's Choice® de Tres Posiciones
- Sistema de Cánope WobbleFree™ (Libre de bamboleo)
- Luminario integrado
- Garantía de por vida en el motor
- Control de pared

Flujo de Aire  
6107 cfm

Revoluciones  
por Minuto  
187 rpm

Eficiencia  
Flujo de Aire  
73 cfm/W



## 20251

52 pg Blanco con 3 Aspas  
Reversibles Blanco / Maple

### INDUSTRIE

- Motor AirMax®
- Sistema de Montaje Installer's Choice® de Tres Posiciones
- Sistema de Cánope WobbleFree™ (Libre de bamboleo)
- Garantía de por vida en el motor
- Control de pared

Flujo de Aire  
6107 cfm

Revoluciones  
por Minuto  
187 rpm

Eficiencia  
Flujo de Aire  
73 cfm/W



## 20258

52 pg Cromo Cepillado 3 Aspas  
Reversible Gris / Chocolate



## 20257

52 pg Blanco con 3 Aspas  
Reversibles Blanco / Maple

NOTA: La fotografía del control pudiera variar respecto al producto. No incluye placa



**21368**

52 pg Níquel Cepillado con 3 Aspas  
Reversibles Maple / Chocolate

## URBANO

- Motor WhisperWind®
- Sistema de Cánope HandsFree™ (Manos Libres)
- Luminario integrado
- Cristal tipo tazón
- Garantía de por vida en el motor
- Control de pared

Flujo de Aire  
xxxx cfm

Revoluciones  
por Minuto  
xxx rpm

Eficiencia  
Flujo de Aire  
xx cfm/W



- Información no disponible al momento de impresión



**21367**

52 pg Blanco con 3 Aspas  
Reversibles Blanco / Maple

## VENTURA

- Motor WhisperWind®
- Sistema de Montaje Installer's Choice® de Tres Posiciones
- Sistema de Cánope HandsFree™ (Manos Libres)
- Garantía de por vida en el motor
- Control de pared

Flujo de Aire  
5361 cfm

Revoluciones  
por Minuto  
243 rpm

Eficiencia  
Flujo de Aire  
82 cfm/W



**23348**

52 pg Níquel Cepillado con 3 Aspas  
Reversibles Chocolate / Maple

NOTA: La fotografía del control pudiera variar respecto al producto. No incluye placa



## ALDEN

- Motor WhisperWind®
- Sistema de Montaje de Dos Posiciones: inclinado y estándar
- Sistema de Cánope HandsFree™ (Manos Libres)
- Cada aspa tiene un recubrimiento especial que usa DUST ARMOR™, nanotecnología que repele el polvo hasta un 58%
- Luminarios integrados superior e inferior independientes
- Garantía de por vida
- Control de cadena

**28669**

52 pg Níquel Cepillado con 5 Aspas Reversibles Nogal Quemado / Maple Chocolate

Flujo de Aire  
4448 cfm

Revoluciones  
por Minuto  
152 rpm

Eficiencia  
Flujo de Aire  
81 cfm/W



## PACIFICA

- Motor WhisperWind®
- Sistema de Cánope HandsFree™ (Manos Libres)
- Luminario integrado
- Garantía de por vida en el motor
- Control de pared

Flujo de Aire  
5678 cfm

Revoluciones  
por Minuto  
175 rpm

Eficiencia  
Flujo de Aire  
82 cfm/W



**21372**

54 pg Níquel Cepillado con 3 Aspas Wengué

**21373**

54 pg Negro Mate con 3 Aspas Wengué



NOTA: La fotografía del control pudiera variar respecto al producto. No incluye placa



## PIEDMONT

- Motor AirMax®
- Sistema de Cánope WobbleFree™ (Libre de bamboleo)
- Diseño único de aspas rectangulares con medallones en acabados hierro y cromo
- Luminario integrado en base superior (unido al techo) y luz PlugLight™ tipo tazón en base inferior
- Garantía de por vida en el motor
- Control remoto

Flujo de Aire  
6786 cfm

Revoluciones  
por Minuto  
215 rpm

Eficiencia  
Flujo de Aire  
21 cfm/W



**28482**

54 pg Níquel Cepillado con 5 Aspas  
Cerezo

## RETRO

- Motor AirMax®
- Sistema de Cánope WobbleFree™ (Libre de bamboleo)
- Aspas plásticas removibles EasyLock™ que pueden lavarse en lavaplatos
- Luminario integrado
- Ideal para uso en cocinas
- Garantía de por vida en el motor
- Control de cadena

Flujo de Aire  
5932 cfm

Revoluciones  
por Minuto  
240 rpm

Eficiencia  
Flujo de Aire  
23,5 cfm/W



**25753**

48 pg Níquel Cepillado con 5 Aspas  
Plásticas Blanco

NOTA: La fotografía del control pudiera variar respecto al producto

**20001**

44 pg Blanco con 3 Aspas  
Reversibles Blanco Tiza /  
Maple

## MERCED

- Motor AirMax®
- Sistema de Cánope WobbleFree™ (Libre de bamboleo)
- Luminario integrado
- Garantía de por vida en el motor
- Control de cadena

Flujo de Aire  
4455 cfm

Revoluciones  
por Minuto  
216 rpm

Eficiencia  
Flujo de Aire  
20 cfm/W



## CARMEN

- Motor WhisperWind®
- Sistema de Montaje dos Posiciones: inclinado y estándar
- Sistema de Cánope HandsFree™ (Manos Libres)
- Luminario incluido
- Garantía de por vida en el motor
- Control de cadena

Flujo de Aire  
3081 cfm

Revoluciones  
por Minuto  
261 rpm

Eficiencia  
Flujo de Aire  
73 cfm/W



**25814**

34 pg Bronce Nuevo con 5 Aspas  
Reversibles Cerezo Inglés / Nogal  
Pimienta

**25815**

34 pg Níquel Cepillado con 5 Aspas  
Reversibles Nogal Oscuro / Cerezo  
Oscuro





**ESTEVEZ®**



**23838**

52 pg Negro con 5 Aspas  
Reversibles Nogal / Roble

## ORIGINAL



- Motor Original® de alto desempeño
- Sistema de Montaje de Dos Posiciones: inclinado y estándar
- Carcasa indestructible fabricada en hierro fundido
- Sistema único de lubricación Oil-Bath (baño de aceite)
- Certificado por ETL para uso en zonas húmedas (ETL DAMP)
- Aprobado para su uso en exteriores cubiertos tales como terrazas techadas y patios
- Garantía de por vida en el motor
- Control de cadena

Flujo de Aire  
7560 cfm

Revoluciones  
por Minuto  
213 rpm

Eficiencia  
Flujo de Aire  
89 cfm/W



**22732**

Aceite para motores  
Original® Hunter 340 gr



**23845**

52 pg Blanco 5 Aspas Blanco



**23854**

52 pg Bronce Brillante con 5 Aspas  
Reversibles Nogal / Roble



**23803**

70 pg Cocoa con 5 Aspas  
Reversibles Nogal Distendido /  
Nogal Negro Envejecido

## GRAND VISTA

- Motor AirMax®
- Sistema de Montaje Installer's Choice® de Tres Posiciones
- Luminario incluido
- Posibilidad de instalación
- Garantía de por vida en el motor
- Control de cadena

Flujo de Aire  
8663 cfm

Revoluciones  
por Minuto  
116 rpm

Eficiencia  
Flujo de Aire  
39,3 cfm/W



## GRAND LODGE

- Motor WhisperWind®
- Sistema de Cánope WobbleFree™ (Libre de bamboleo)
- Luminario incluido
- Garantía de por vida en el motor
- Control remoto

Flujo de Aire  
7297 cfm

Revoluciones  
por Minuto  
171 rpm

Eficiencia  
Flujo de Aire  
33,16 cfm/W



**23271**

60 pg Pewter con 5 Aspas  
Reversibles Nogal / Cerezo  
Claro

NOTA: La fotografía del control pudiera variar respecto al producto



## GRANT PARK

- Motor WhisperWind®
- Sistema de Montaje Installer's Choice® Tres Posiciones
- Sistema de Montaje EZ Hang™
- Luminario incluido
- Posibilidades de instalación sin luminario
- Garantía de por vida en el motor
- Control de cadena

Flujo de Aire  
6356 cfm

Revoluciones  
por Minuto  
150 rpm

Eficiencia  
Flujo de Aire  
75 cfm/W



**21711**

60 pg Bronce Nuevo con 5 Aspas  
Reversibles Cerezo / Roble Medio

## PAXTON

- Motor WhisperWind®
- Sistema de Montaje Installer's Choice® de Tres Posiciones
- Sistema de Cánope HandsFree™ (Manos Libres)
- Luminario integrado
- Garantía de por vida en el motor
- Control de cadena

Flujo de Aire  
4778 cfm

Revoluciones  
por Minuto  
216 rpm

Eficiencia  
Flujo de Aire  
72 cfm/W



**28872**

48 pg Pewter con 5 Aspas  
Reversibles Negro / Cerezo



## VANCOUVER

- Motor WhisperWind®
- Sistema de Montaje Low Profile para techos bajos
- Luminario incluido
- Garantía de por vida en el motor
- Control de cadena

Flujo de Aire  
2399 cfm

Revoluciones  
por Minuto  
157 rpm

Eficiencia  
Flujo de Aire  
40 cfm/W



**21321**

52 pg Bronce Nuevo con 5 Aspas  
Reversibles Nogal Original / Cerezo  
Oscuro



**21328**

52 pg Níquel Cepillado con 5 Aspas  
Reversibles Cerezo / Maple



## WESTCOTT

- Motor WhisperWind®
- Sistema de Montaje Installer's Choice® Tres Posiciones
- Cristal Escarchado Ámbar
- Luminario incluido
- Garantía de por vida en el motor
- Control de cadena

Flujo de Aire  
4382 cfm

Revoluciones  
por Minuto  
79 rpm

Eficiencia  
Flujo de Aire  
56 cfm/W



**21095**

52 pg Bronce Nuevo con 5 Aspas  
Reversibles Cerezo Oscuro / Nogal



# ESTEVEZ®

28712 (52005)

52 pg Níquel Cepillado con 5 Aspas  
Reversibles Nogal / Maple Ennegrecido



28713 (52006)

52 pg Bronce Nuevo con 5 Aspas  
Reversibles Nogal / Pimienta Nogal



## HIGHBURY

- Motor WhisperWind®
- Sistema de Montaje Installer's Choice® de Tres Posiciones
- Sistema de Cánope WobbleFree™ (Libre de bamboleo)
- Recubrimiento Dust Armor™ que repele la acumulación de polvo
- Garantía de por vida en el motor
- Control de cadena

Flujo de Aire  
4042 cfm

Revoluciones  
por Minuto  
141 rpm

Eficiencia  
Flujo de Aire  
76,7 cfm/W



## STANFORD

- Motor WhisperWind®
- Sistema de Montaje Installer's Choice® de Tres Posiciones
- Sistema de Cánope WobbleFree™ (Libre de bamboleo)
- Recubrimiento Dust Armor™ que repele la acumulación de polvo
- Luminario incluido
- Garantía de por vida en el motor
- Control remoto

Flujo de Aire  
5013 cfm

Revoluciones  
por Minuto  
159 rpm

Eficiencia  
Flujo de Aire  
77 cfm/W



50481

52 pg Níquel Cepillado con 5 Aspas  
Reversibles Cerezo / Maple



50482

52 pg Bronce Nuevo con 5 Aspas  
Reversibles Chocolate / Nogal

NOTA: La fotografía del control pudiera variar respecto al producto

**25811**

52 pg Níquel Cepillado con 5 Aspas  
Reversibles Maple / Cerezo



## ARCHITECT SERIES PLUS

- Motor WhisperWind®
- Sistema de Montaje Installer's Choice® de Tres Posiciones
- Sistema de Cánope HandsFree™ (Manos Libres)
- Luminario de tres luces integradas
- Garantía de por vida en el motor
- Control de cadena

Flujo de Aire  
5259 cfm

Revoluciones  
por Minuto  
161 rpm

Eficiencia  
Flujo de Aire  
76 cfm/W



**25812**

52 pg Blanco con 5 Aspas  
Reversibles Blanco / Roble  
Blanqueado




**26447 (25810)**

52 pg Bronce Nuevo con 5 Aspas  
Reversibles Roble Medio / Cerezo  
Oscuro

# ESTEVEZ®

## 26417

52 pg Blanco con 5 Aspas  
Reversibles Blanco / Roble  
Blanqueado



### ARCHITECT SERIES

- Motor WhisperWind®
- Sistema de Montaje Installer's Choice® de Tres Posiciones
- Sistema de Cánope HandsFree™ (Manos Libres)
- Garantía de por vida en el motor
- Control de cadena

Flujo de Aire  
5012 cfm

Revoluciones  
por Minuto  
173 rpm

Eficiencia  
Flujo de Aire  
84 cfm/W



## 26418

52 pg Níquel Cepillado con 5 Aspas  
Reversibles Maple / Castaña



## 26419

52 pg Bronce Nuevo con 5 Aspas  
Reversibles Roble Medio / Cerezo  
Oscuro

### BAYPORT

- Motor WhisperWind®
- Sistema de Montaje Installer's Choice® de Tres Posiciones
- Garantía de por vida en el motor
- Control de cadena

Flujo de Aire  
4600 cfm

Revoluciones  
por Minuto  
235 rpm

Eficiencia  
Flujo de Aire  
74 cfm/W



## 20406

42 pg Blanco con 4 Aspas  
Reversibles Blanco / Roble  
Claro

**53057**

52 pg Bronce Nuevo con 5 Aspas  
Reversibles Nogal / Roble Medio



## ASTORIA

- Motor WhisperWind®
- Sistema de Cánopos WobbleFree™ (Libre de bamboleo)
- Sistema de Montaje Installer's Choice® de Tres Posiciones
- Luminario incluido tipo tazón de uso opcional
- Recubrimiento Dust Armor™ que repele la acumulación de polvo
- Garantía de por vida en el motor
- Control de cadena

Flujo de Aire  
5013 cfm

Revoluciones  
por Minuto  
159 rpm

Eficiencia  
Flujo de Aire  
77 cfm/W



**53058**

52 pg Níquel Cepillado con 5 Aspas  
Reversibles Maple / Cerezo



## LOW PROFILE PLUS

- Motor WhisperWind®
- Sistema de Montaje unido al techo
- Luminario incluido de instalación opcional
- Recubrimiento Dust Armor™ que repele la acumulación de polvo
- Garantía de por vida en el motor
- Control de cadena

Flujo de Aire  
2852 cfm

Revoluciones  
por Minuto  
137 rpm

Eficiencia  
Flujo de Aire  
46 cfm/W



**53074**

52 pg Pewter con 5 Aspas  
Reversibles Nogal / Cerezo  
Claro



**23300**

54 pg Bronce Raspado con 5 Aspas Teca



## MOZAMBIQUE

- Motor WhisperWind®
- Sistema de Montaje Installer's Choice® de Tres Posiciones
- Sistema de Cánope WobbleFree™ (Libre de bamboleo)
- Luminario integrado con cristal de alabastro
- Garantía de por vida en el motor
- Control de cadena

Flujo de Aire  
6133 cfm

Revoluciones  
por Minuto  
208 rpm

Eficiencia  
Flujo de Aire  
27,62 cfm/W



**21647 (21657)**

54 pg Bronce Intemporizado con 5 Aspas Mimbres Auténticos Oscuro Antiguo

## CARIBBEAN BREEZE

- Motor WhisperWind®
- Sistema de Montaje Installer's Choice® de Tres Posiciones
- Tecnología Antivibración AVT™
- Luminario incluido tipo tazón de uso opcional (E27 únicamente para 21657 y 21658)
- Garantía de por vida en el motor
- Control de cadena

Flujo de Aire  
5559 cfm

Revoluciones  
por Minuto  
161 rpm

Eficiencia  
Flujo de Aire  
73 cfm/W



**21648 (21658)**

54 pg Blanco Texturizado con 5 Aspas Mimbres Auténticos Crema



## WEST INDIES II

- Motor WhisperWind®
- Sistema de Cánope WobbleFree™ (Libre de bamboleo)
- Sistema de Montaje Installer's Choice® de Tres Posiciones
- Luminario incluido tipo tazón de uso opcional
- Garantía de por vida en el motor
- Control de cadena

Flujo de Aire  
4839 cfm

Revoluciones  
por Minuto  
167 rpm

Eficiencia  
Flujo de Aire  
68 cfm/W



**23418**

54 pg Bronce Nuevo con 3 Aspas  
Mimbre Chocolate



**23421**

54 pg Pewter con 3 Aspas  
Mimbre Negro Mate



## OASIS PATIO FAN



- Motor WhisperWind®
- Aspas plásticas imitación mimbre/palma fabricadas en ABS
- Aspas resistentes a los rayos UV
- Certificado por el ETL para su uso en exteriores (WET)
- Cable de 305 cm de largo, base 91,44 de diámetro
- Altura de 237,5 cm del piso al extremo superior
- Altura de 222,3 cm del piso a las aspas
- Diseñado para su instalación en exterior
- Garantía de por vida en el motor
- Control de cadena

Flujo de Aire  
5559 cfm

Revoluciones  
por Minuto  
155 rpm

Eficiencia  
Flujo de Aire  
25 cfm/W



**20523**

54 pg Bronce Nuevo con 5 Aspas  
Reversibles Plásticas Mimbre Antiguo  
Oscuro / Hoja de Palma Oscura



## 54098

54 pg Oro Provenzal con 5 Aspas  
Plásticas Reversibles de Mimbre  
Oscuro / Hoja de Palma Oscura



## BAYVIEW



- Motor WhisperWind®
- Sistema de Montaje Installer's Choice® de Tres Posiciones
- Certificado por ETL para su uso en exteriores con techo (DAMP)
- Recubrimiento Dust Armor™ que repele la acumulación de polvo
- Sistema de Cánopas HandsFree™ (Manos Libres)
- Carcasa de Acero Inoxidable
- Garantía de por vida en el motor
- Control de cadena

Flujo de Aire  
5803 cfm

Revoluciones  
por Minuto  
198 rpm

Eficiencia  
Flujo de Aire  
78 cfm/W



## 54097

54 pg Blanco con 5 Aspas  
Plásticas Reversibles de Mimbre  
Blanco / Hoja de Palma Blanco



## 23970

54 pg Bronce Nuevo con 5 Aspas  
Plásticas Reversibles Mimbre Oscuro  
Antiguo / Hoja de Palma Oscura

## OASIS



- Motor AirMax®
- Sistema de Montaje Installer's Choice® de Tres Posiciones
- Luminario de uso opcional incluido
- Garantía de por vida en el motor
- Control de cadena

Flujo de Aire  
4616 cfm

Revoluciones  
por Minuto  
167 rpm

Eficiencia  
Flujo de Aire  
23 cfm/W





# ESTEVEZ®

21351

52 pg Bronce Nuevo con 3 Aspas  
Plásticas Nogal Exterior



## GULF WINDS



- Motor WhisperWind®
- Sistema de Montaje de Dos Posiciones: inclinado y estándar
- Sistema de Cánopé HandsFree™ (Manos Libres)
- Certificado por ETL para su uso en exteriores con techo (DAMP)
- Luminario incluido
- Garantía de por vida en el motor
- Control de cadena

Flujo de Aire  
4959 cfm

Revoluciones  
por Minuto  
190 rpm

Eficiencia  
Flujo de Aire  
70 cfm/W



28544

52 pg Negro Texturizado 5 Aspas  
Plásticas Reversibles Mimbre  
Oscuro / Hoja de Palma Oscura

## SEASCAPE GALLERY




- Motor de alto desempeño
- Sistema de Montaje Installer's Choice® de Tres Posiciones
- Certificado por ETL para su uso en exteriores (WET)
- Garantía de por vida en el motor
- Control de cadena

Flujo de Aire  
5862 cfm

Revoluciones  
por Minuto  
175 rpm

Eficiencia  
Flujo de Aire  
67,15 cfm/W



28545

52 pg Bronce Nuevo 5 Aspas  
Plásticas Reversibles Mimbre  
Oscuro / Hoja de Palma Oscura

**59126**

52 pg Bronce Nuevo con 5 Aspas  
Plásticas Roble Medio

## MARINER



- Motor WhisperWind®
- Sistema de Montaje Installer's Choice® de Tres Posiciones
- Sistema de Cánope WobbleFree™ (Libre de bamboleo)
- Certificado por ETL para su uso en exteriores (WET)
- Motor a prueba de corrosión
- Posibilidad de adaptación de luminario
- Garantía de por vida en el motor
- Control de cadena

Flujo de Aire  
5716 cfm

Revoluciones  
por Minuto  
128 rpm

Eficiencia  
Flujo de Aire  
22,58 cfm/W



**59127**

52 pg Blanco con 5 Aspas  
Plásticas Blanco

## SEA AIR



- Motor WhisperWind®
- Sistema de Montaje Installer's Choice® de Tres Posiciones
- Sistema de Cánope WobbleFree™ (Libre de bamboleo)
- Certificado por ETL para su uso en exteriores (WET)
- Posibilidad de adaptación de luminario
- Garantía de por vida en el motor
- Control de cadena

Flujo de Aire  
5498 cfm

Revoluciones  
por Minuto  
197 rpm

Eficiencia  
Flujo de Aire  
53,9 cfm/W



**23562**

52 pg Chedrón con 5 Aspas  
Plásticas Roble

**53054**

52 pg Blanco con 5 Aspas  
Plásticas Blanco



**ESTEVEZ®**



**28532**

52 pg Aluminio Virgen con 5 Aspas  
Plásticas Roble Blanqueado



**28534**

52 pg Cobre Virgen con 5 Aspas  
Plásticas Cerezo

## OUTDOOR ELEMENTS



- Motor de alto desempeño en cualquier clima
- Sistema de Cánope WobbleFree™ (Libre de bamboleo)
- Aspas plásticas para exteriores incluidas, se pueden usar aspas Individual Elements Mix & Match
- Certificado por ETL para su uso en exteriores (WET)
- Acabado Cobre Virgen con envejecimiento intencional
- Garantía de 5 años sin corrosión
- Control de cadena

Flujo de Aire  
5836cfm

Revoluciones  
por Minuto  
188 rpm

Eficiencia  
Flujo de Aire  
55,58 cfm/W

## FIVE MINUTE OUTDOOR



- Motor WhisperWind®
- Sistema de Montaje de Tres Posiciones Installer's Choice®
- Sistema de Cánope Ez Hang™
- Aspas Easy Lock™ (se deslizan y aseguran para su rápido y fácil ensamble)
- Preensamblado al 90%
- Certificado por el ETL para uso en exteriores bajo techos como patios, asoleaderos y terrazas.
- Garantía de por vida en el motor.
- Control de cadena



Flujo de Aire  
4893 cfm

Revoluciones  
por Minuto  
176 rpm

Eficiencia  
Flujo de Aire  
72 cfm/W



**59515**


52 pg Bronce Nuevo con 5 Aspas  
Plásticas Caoba Negra



1. Preensamblado al 90 %



2. Una la estructura y conecte los cables



3. Una las aspas

NOTA: Tecnología Antivibración AVT™. Puede ser instalado por el usuario en cinco Minutos o menos



Exteriores

43

## 21358

52 pg Bronce Nuevo con 3 Aspas  
Plásticas Haya Café

### CABO FRIO



- Motor WhisperWind®
- Sistema de Montaje de Dos Posiciones: inclinado y estándar
- Sistema de Cánope WobbleFree™ (Libre de bamboleo)
- Tecnología Antivibración AVT™
- Certificado por ETL para su uso en exteriores con techo (DAMP)
- Garantía de por vida
- Control de pared

Flujo de Aire  
6828 cfm

Revoluciones  
por Minuto  
161 rpm

Eficiencia  
Flujo de Aire  
83 cfm/W



## 21365

52 pg Pewter con 3 Aspas  
Plásticas Haya Café

## 21357

52 pg Blanco con 3 Aspas  
Plásticas Blanco

NOTA: La fotografía del control pudiera variar respecto al producto. No incluye placa



## 53127

52 pg Negro Texturizado con 5 Aspas  
Plásticas Roble



**LUMINARIO LOW PROFILE "MARINER"  
PARA INTEMPERIE 28438.  
(SE ADQUIERE POR SEPARADO)**



## 53125

52 pg Blanco con 5 Aspas  
Plásticas Blanco



**LUMINARIO LOW PROFILE "MARINER"  
PARA INTEMPERIE 28547.  
(SE ADQUIERE POR SEPARADO)**

## BRIDGEPORT



- Motor Whisperwind®
- Sistema de Montaje Installer's Choice® de Tres Posiciones
- Sistema de Cánope WobbleFree™ (Libre de bamboleo)
- Recubrimiento Dust Armor™ que repele la acumulación de polvo
- Certificado por ETL para su uso en exteriores con techo (DAMP)
- Garantía de por vida en el motor
- Control de cadena

Flujo de Aire  
5671 cfm

Revoluciones  
por Minuto  
173 rpm

Eficiencia  
Flujo de Aire  
86 cfm/W



## 53126

52 pg Bronce Nuevo con 5 Aspas  
Plásticas Roble

## BASEBALL

- Motor WhisperWind®
- Aspas en forma de bate de béisbol
- Incluye lámina de sujeción al techo
- Luminario integrado tipo esfera
- Garantía de por vida en el motor
- Control de cadena

Flujo de Aire  
3000 cfm


Revoluciones  
por Minuto  
210 rpm

Eficiencia  
Flujo de Aire  
58 cfm/W



**23252**

44 pg Piel con 4 Aspas  
Reversibles Pino / Aluminio



## DISCOVERY

- Motor WhisperWind®
- Sistema de Montaje Installer's Choice® de Tres Posiciones
- Detalles de nave espacial en aspas
- Luminario incluido pintado a mano, cristal tipo tazón
- Garantía de por vida en el motor
- Control de cadena

Flujo de Aire  
5213 cfm

Revoluciones  
por Minuto  
198 rpm

Eficiencia  
Flujo de Aire  
26 cfm/W



**23946**

48 pg Níquel Cepillado con 5 Aspas  
Reversibles Azul Estelar / Negro



## FANTASY FLYER

- Motor WhisperWind®
- Sistema de Montaje Low Profile para techos bajos
- Réplica Auténtica de Corsair F4U
- Diseño similar al de las cubiertas del motor de un avión
- Aplicación de avión para el techo
- Garantía de por vida en el motor
- Control de cadena

Flujo de Aire  
3000 cfm

Revoluciones  
por Minuto  
210 rpm

Eficiencia  
Flujo de Aire  
58 cfm/W



**24852**

48 pg Azul con 3 Aspas  
Gris





## DREAMLAND

- Motor WhisperWind®
- Sistema de Montaje de Dos Posiciones: inclinado y estándar
- Aspas con recubrimiento de papel decorado
- Brazos en forma de mariposa y medallones decorativos
- Luminario de 3 luces de instalación opcional
- Garantía de por vida en el motor
- Control de cadena

Flujo de Aire  
3472 cfm

Revoluciones  
por Minuto  
205 rpm

Eficiencia  
Flujo de Aire  
61 cfm/W



**51026 (23781)**

44 pg Blanco con 5 Aspas  
Reversibles Rosa Claro /  
Rosa Oscuro



## ANNABELLE

- Motor WhisperWind®
- Sistema de Montaje Installer's Choice® de Tres Posiciones
- Luminario integrado tipo tazón
- Garantía de por vida en el motor
- Control de cadena

Flujo de Aire  
4771 cfm

Revoluciones  
por Minuto  
264 rpm

Eficiencia  
Flujo de Aire  
23,85 cfm/W



**20415**

44 pg Blanco con 5 Aspas  
Reversibles Rosa / Blanco



## SOLARIS

- Sistema de Montaje de Dos Posiciones: inclinado y estándar
- Luminario integrado
- Garantía 5 años
- Control de cadena

Flujo de Aire  
5308 cfm

Revoluciones  
por Minuto  
189 rpm

Eficiencia  
Flujo de Aire  
85 cfm/W



**21767**

52 pg Níquel Cepillado con 5 Aspas  
Reversibles Maple / Chocolate



**21769**

52 pg Blanco 5 Aspas  
Blancas



**21768**

52 pg Bronce Nuevo con 5 Aspas  
Reversibles Madera Wengué / Teca



## 21750

42 pg Bronce Antiguo con 4 Aspas  
Reversibles Nogal / Cosecha de Caoba

## DEBONAIRE

- Sistema de Montaje Unido al Techo
- Luminario integrado
- Garantía 5 años
- Control de cadena

Flujo de Aire  
2891 cfm

Revoluciones  
por Minuto  
245 rpm

Eficiencia  
Flujo de Aire  
69 cfm/W



- Información no disponible sobre eficiencia de flujo de aire al momento de impresión



## 21751

42 pg Blanco con 4 Aspas  
Reversibles Blanco / Haya



## 21761

42 pg Níquel Cepillado con 4 Aspas  
Reversibles Cerezo / Maple

## CONTESSA

- Sistema de Montaje de Tres Posiciones
- Luminario integrado
- Garantía 5 años
- Control de cadena

Flujo de Aire  
2828 cfm

Revoluciones  
por Minuto  
239 rpm

Eficiencia  
Flujo de Aire  
64 cfm/W



- Información no disponible sobre eficiencia de flujo de aire al momento de impresión



## 21760

42 pg Blanco con 4 Aspas  
Reversibles Blanco / Maple

**21677**

30 pg Níquel Cepillado con 3 Aspas  
Reversibles Maple / Madera Wengué

## SPRITE

- Sistema de Montaje de Dos Posiciones: inclinado y estándar
- Luminario integrado
- Garantía 5 años
- Control de cadena

Flujo de Aire  
2105 cfm

Revoluciones  
por Minuto  
305 rpm

Eficiencia  
Flujo de Aire  
63 cfm/W



- Información no disponible sobre eficiencia de flujo de aire al momento de impresión

**21678**

30 pg Blanco con 3 Aspas  
Reversibles Blanco / Maple

## PICCOLO

- Sistema de Montaje Unido al Techo
- Luminario integrado
- Garantía 5 años
- Control de cadena

Flujo de Aire  
1843 cfm

Revoluciones  
por Minuto  
309 rpm

Eficiencia  
Flujo de Aire  
46 cfm/W



- Información no disponible sobre eficiencia de flujo de aire al momento de impresión

**21758**

30 pg Bronce Antiguo con 6 Aspas  
Reversibles Nogal / Cosecha de  
Caoba

**21759**

30 pg Blanco con 6 Aspas  
Reversibles Blanco / Haya

## 20321

48 pg Níquel Cepillado con 3 Aspas  
Metálicas Curvas Níquel Cepillado

### INDUSTRIAL SERIES

- Motor WhisperWind®
- Sistema de Cánope HandsFree™ (Manos Libres)
- Garantía de por vida en el motor
- Control de pared

Flujo de Aire  
5142 cfm

Revoluciones  
por Minuto  
246 rpm

Eficiencia  
Flujo de Aire  
85 cfm/W



## 20322

48 pg Bronce Intemperizado con 3 Aspas  
Metálicas Curvas Bronce Intemperizado

NOTA: La fotografía del control pudiera variar respecto al producto. No incluye placa

## CONTROLES PARA VENTILADOR

### 27180



- All-Fan® Control de Pared de 3 Velocidades de Ventilador
- Instalación de 2 Hilos
- Tres meses de garantía



### 94322

- Control de Pared para Velocidad y Luz de Ventilador
- Instalación de 4 hilos
- 3 Velocidades
- Incluye interruptor de encendido / apagado de luz
- Tres meses de garantía



### 22691

- Original® Control de Pared de 3 Velocidades de Ventilador
- Instalación de 2 hilos
- Tres meses de garantía

### 2531-BA



- All-Fan® Control de Pared para Velocidad de Ventilador
- Instalación de 2 hilos
- 4 Velocidades
- Tres meses de garantía



### 2532-BA

- All-Fan® Control de Pared Dual para Velocidad y Luz de Ventilador
- Instalación de 3 hilos
- 3 Velocidades
- Tres meses de garantía



### 22394

- Original® Control de Pared Múltiple para Velocidad de Ventilador
- Controla hasta 12 ventiladores dentro de un mismo circuito
- Tres meses de garantía

### 27186



- All-Fan® Control de Pared para Velocidad y Luz de Ventilador
- Instalación de 2 hilos
- 3 Velocidades y rango completo de Luz
- Tres meses de garantía



### 27189

- Original® Control de Pared para Velocidad y Luz de Ventilador
- Instalación de 2 hilos
- 3 Velocidades y rango completo de luz
- Tres meses de garantía

### 99119



- All-Fan® Control Remoto para Velocidad y Luz de Ventilador
- Instalación de 2 hilos
- 3 Velocidades y rango completo de Luz
- Tres meses de garantía



### 27187

- Original® Control Remoto para Velocidad y Luz de Ventilador
- Instalación de 2 hilos
- 3 Velocidades y rango completo de Luz
- Tres meses de garantía

### 99118



- Control Remoto Básico para la Velocidad y Luz de Ventilador
- Puede ser utilizado para iluminación fluorescente
- Solo encendido y apagado
- Tres meses de garantía




### 99123

- All-Fan® Control Remoto para Velocidad y Luz de Ventilador
- Instalación de 2 hilos
- 3 Velocidades y rango completo de Luz y "ON-OFF"
- El interruptor permite el uso del control remoto en lámparas fluorescentes
- Tres meses de garantía

NOTA: La fotografía del control pudiera variar respecto al producto. No incluye placa



## LUMINARIOS PARA VENTILADOR



Luminario Outdoor Elements  
para Intemperie

28572 Blanco Satinado  
28571 Aluminio Virgen  
28570 Cobre Virgen



Luminario Low Profile "Mariner"  
para Intemperie

28438 Blanco  
28511 Negro Texturizado  
28547 Bronce Nuevo



Luminario tipo Globo  
para Intemperie

28388 Blanco  
28387 Negro Texturizado  
22057 Bronce Nuevo



Difusor Policarbonato  
para Intemperie

28318 Blanco



Difusor Globo Escalonado Opalino

28299 Blanco  
26122 Bronce Brillante



Difusor Globo Cónico

26133 Blanco  
26132 Bronce Brillante  
26144 Negro



Difusor Roseta Escarchada

28306 Blanco  
26134 Bronce Antiguo  
26135 Bronce Brillante



Luminario tipo Tazón  
Cristal Escarchado

28310 Blanco  
28320 Bronce Nuevo



Luminario de 4 luces tipo Spot

28098 Blanco  
26107 Bronce Antiguo  
26108 Bronce Brillante



Luminario de 4 luces  
Escarchadas Hierro y Madera

27162 Blanco  
27160 Bronce Antiguo  
27161 Bronce Brillante



Luminario de 3 luces Encapsuladas

26193 Blanco



Luminario de 4 luces Escarchadas

26166 Blanco  
26160 Bronce Antiguo  
26164 Bronce Brillante



Luminario tipo Tazón

28301 Níquel Cepillado



Luminario Low Profile Escarchado

27142 Blanco

## VARILLAS DE EXTENSIÓN

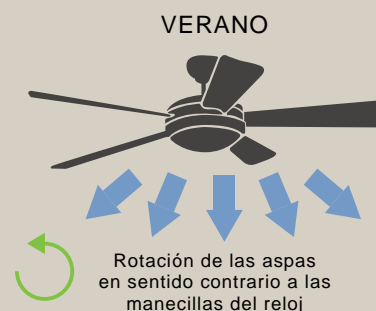
Cada vez más hogares están siendo construidos con techos altos. Una varilla Hunter® de 3/4" coloca al ventilador a la altura apropiada para un desempeño óptimo. Todas las varillas de extensión Hunter® es compatible en medida y acabado con los ventiladores Hunter®, y tienen roscas cónicas para un enganche más profundo.

Altura de Techo	9'	11'	12'	13'	14'	15'
Longitud de Varilla	12"	24"	36"	48"	60"	72"
Acabado	30.5cm	61cm	91.5cm	122cm	152cm	183cm
Bronce Antiguo	22719	26319	26329			
Negro	25144	25146	25147			
Níquel Cepillado	26019	26021	26022			
Bronce Brillante	22713	26313	26323			
Bronce Nuevo	26041	26043	26044			
Blanco	25136	25138	25139	25140	25141	25142

## ACERCA DE LOS VENTILADORES

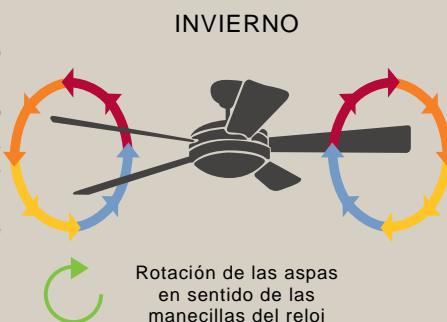
### ¿Cómo funciona el ventilador de techo Hunter® durante el verano?

Un ventilador de techo enfría creando un efecto de viento fresco, esto no significa que la temperatura de la habitación reduzca. El efecto viento fresco da la sensación de frescura acelerando la evaporación de la transpiración de su piel. Esta es la misma sensación que usted normalmente percibe cuando abre la ventana de su automóvil en movimiento. Si usted tiene un ventilador de techo en la habitación cuya temperatura es de 27°C, el ventilador podría crear un efecto de viento fresco que hará que usted use en conjunto con un sistema de aire acondicionado, el ventilador de techo Hunter® hará que disminuyan sus costos por el consumo de energía, porque podrá entonces programar el termostato de su aire acondicionado a una temperatura más alta.



### ¿Cuál es el beneficio del uso de un ventilador de techo Hunter® durante la temporada de invierno?

Un ventilador de techo puede ayudar a disminuir el consumo de energía en el invierno desde un 10%. La temperatura del aire en una habitación con un sistema de calefacción se compone de varias capas: el aire cercano al techo es más caliente que el aire cercano al piso, por que el aire caliente tiende a subir. Un ventilador de techo puede ayudar a empujar el aire más caliente que está atrapado cerca del techo hacia la parte baja de la habitación, distribuyendo entonces las capas de aire caliente. Como resultado, el aire caliente empieza a circular donde se necesita y el sistema de calefacción no se sobrecalentará para mantener cálida la habitación. Para la apropiada desestratificación de una habitación con calefacción, el ventilador de techo debe ser ajustado en el interruptor del motor para que giren las aspas en el sentido de las manecillas del reloj. De esta manera se empuja el aire hacia arriba contra el techo y rebota hacia la parte baja de las paredes, para que circule el aire cálido sin crear el efecto del viento fresco.

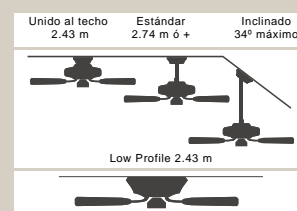


### Elija el tipo de instalación y los accesorios de acuerdo al techo

Techo bajo 2.43 metros Ventilador Low Profile® con motor unido al techo.


Techo estándar o angulado (hasta 9') La mayoría de los ventiladores Hunter®, con Sistema de Montaje Installer's Choice® de tres Posiciones.

Techos altos (mayor a 2.74 metros). Añada una varilla de extensión (se adquiere por separado).



CÓD.	MODELO	PÁG.	CÓD.	MODELO	PÁG.	CÓD.	MODELO	PÁG.	CÓD.	MODELO	PÁG.
20001	Merced	28	22691	Control	52	26144	Luminario	53	53058	Astoria	36
20250	Lite Industrie	24	22713	Varilla de extensión	54	26160	Luminario	53	53074	Low Profile Plus	36
20251	Lite Industrie	24	22719	Varilla de extensión	54	26164	Luminario	53	53125	Bridgeport	45
20257	Industrie	24	22732	Aceite Original	29	26166	Luminario	53	53126	Bridgeport	45
20258	Industrie	24	22927	Horizonte	23	26193	Luminario	53	53127	Bridgeport	45
20321	Industrial Series	51	23252	Baseball	46	26313	Varilla de extensión	54	54050	Grand Cayman	17
20322	Industrial Series	51	23271	Grand Lodge	30	26319	Varilla de extensión	54	54097	Bayview	40
20406	Bayport	35	23300	Mozambique	37	26323	Varilla de extensión	54	54098	Bayview	40
20415	Anabelle	47	23348	Ventura	25	26329	Varilla de extensión	54	59010	Domino	18
20498	Lugano	22	23418	West Indies II	38	26417	Architect Series	35	59021	Isotope	9
20523	Oasis Patio Fan	39	23421	West Indies II	38	26418	Architect Series	35	59022	Isotope	9
20591	Scandinavia	20	23562	Sea Air	42	26419	Architect Series	35	59023	Isotope	9
21095	Westcott	32	23590	Valhalla	20	27142	Luminario	53	59035	Arvada	11
21183	Zoë	21	23591	Valhalla	20	27142	Luminario	53	59039	Windemere	15
21185	Zoë	21	23781	Dreamland	47	27160	Luminario	53	59052	Palermo	19
21187	West End	21	23803	Grand Vista	30	27161	Luminario	53	59064	Tercera	8
21321	Vancouver	32	23838	Original	29	27162	Luminario	53	59065	Tercera	8
21328	Vancouver	32	23845	Original	29	27180	Control	52	59068	Bullet	4
21351	Gulf Winds	41	23854	Original	29	27186	Control	52	59069	Bullet	4
21353	Do Carmo	23	23946	Discovery	46	27187	Control	52	59070	Bullet	4
21355	Do Carmo	23	23970	Oasis	40	27189	Control	52	59072	Sonic	18
21357	Cabo Frio	44	24852	Fantasy Flyer	46	28098	Luminario	53	59073	Sonic	18
21358	Cabo Frio	44	25136	Varilla de extensión	54	28110	Lugano	22	59081	Trident	6
21365	Cabo Frio	44	25138	Varilla de extensión	54	28111	Lugano	22	59082	Trident	6
21367	Urbano	25	25139	Varilla de extensión	54	28112	Lugano	22	59083	Trident	6
21368	Urbano	25	25140	Varilla de extensión	54	28299	Luminario	53	59085	Fanaway	13
21372	Pacifica	26	25141	Varilla de extensión	54	28301	Luminario	53	59090	Stealth	5
21373	Pacifica	26	25142	Varilla de extensión	54	28301	Luminario	53	59091	Stealth	5
21618	Palermo	19	25144	Varilla de extensión	54	28306	Luminario	53	59092	Stealth	5
21657	Caribbean Breeze	37	25146	Varilla de extensión	54	28310	Luminario	53	59093	Stealth	5
21658	Caribbean Breeze	37	25147	Varilla de extensión	54	28318	Luminario	53	59094	Stealth	5
21677	Sprite	50	25753	Retro	27	28320	Luminario	53	59109	Zudio	4
21678	Sprite	50	25810	Architect Series Plus	34	28388	Luminario	53	59110	Zudio	4
21711	Grant Park	31	25811	Architect Series Plus	34	28398	Luminario	53	59119	Riello	8
21750	Debonaire	49	25812	Architect Series Plus	34	28438	Luminario	53	59121	Riello	8
21751	Debonaire	49	25814	Carmen	28	28482	Piedmont	27	59126	Mariner	42
21758	Piccolo	50	25815	Carmen	28	28532	Outdoor Elements	43	59127	Mariner	42
21759	Piccolo	50	25816	Contempo	19	28534	Outdoor Elements	43	59134	HFC-72	12
21760	Contessa	49	25817	Contempo	19	28544	Seascape Gallery Edition	41	59135	Key Biscayne	17
21761	Contessa	49	26010	Varilla de extensión	54	28545	Seascape Gallery Edition	41	59136	HFC-72	12
21767	Solaris	48	26019	Varilla de extensión	54	28547	Luminario	53	59141	Morelli	14
21768	Solaris	48	26021	Varilla de extensión	54	28570	Luminario	53	59171	Acadia	14
21769	Solaris	48	26022	Varilla de extensión	54	28571	Luminario	53	59515	Five Minute Outdoor	43
21806	Eurus	23	26041	Varilla de extensión	54	28572	Luminario	53	60334	Malibu Star	7
21873	Altadena	15	26043	Varilla de extensión	54	28669	Alden	26	60816	Malibu Star	7
21877	Altadena	15	26044	Varilla de extensión	54	28712	Highbury	33	94322	Control	52
22057	Luminario	53	26107	Luminario	53	28713	Highbury	33	99118	Control	52
22335	Luminario	53	26108	Luminario	53	28872	Paxton	31	99119	Control	52
22380	Luminario	53	26122	Luminario	53	50186	Maribel	16	99123	Control	52
22381	Luminario	53	26132	Luminario	53	50187	Maribel	16	2531-BA	Control	52
22394	Control	52	26133	Luminario	53	50481	Stanford	33	2532-BA	Control	52
22681	Varilla de extensión	54	26134	Luminario	53	50482	Stanford	33	8311UD	Four Seasons III	10
22683	Varilla de extensión	54	26135	Luminario	53	53054	Sea Air	42	83U46D	Four Seasons III	10
						53057	Astoria	36	84U2D	Four Seasons III	10





**ESTEVEZ®**

---

Estévez, S.A. de C.V.  
Av. Niños Héroes 2272, Guadalajara, Jalisco  
Col. Americana, C.P. 44150  
Tel.: (33) 3615 5158 Fax: (33) 3615 5671  
[info@estevez.com.mx](mailto:info@estevez.com.mx) [www.estevez.com.mx](http://www.estevez.com.mx)



201505